

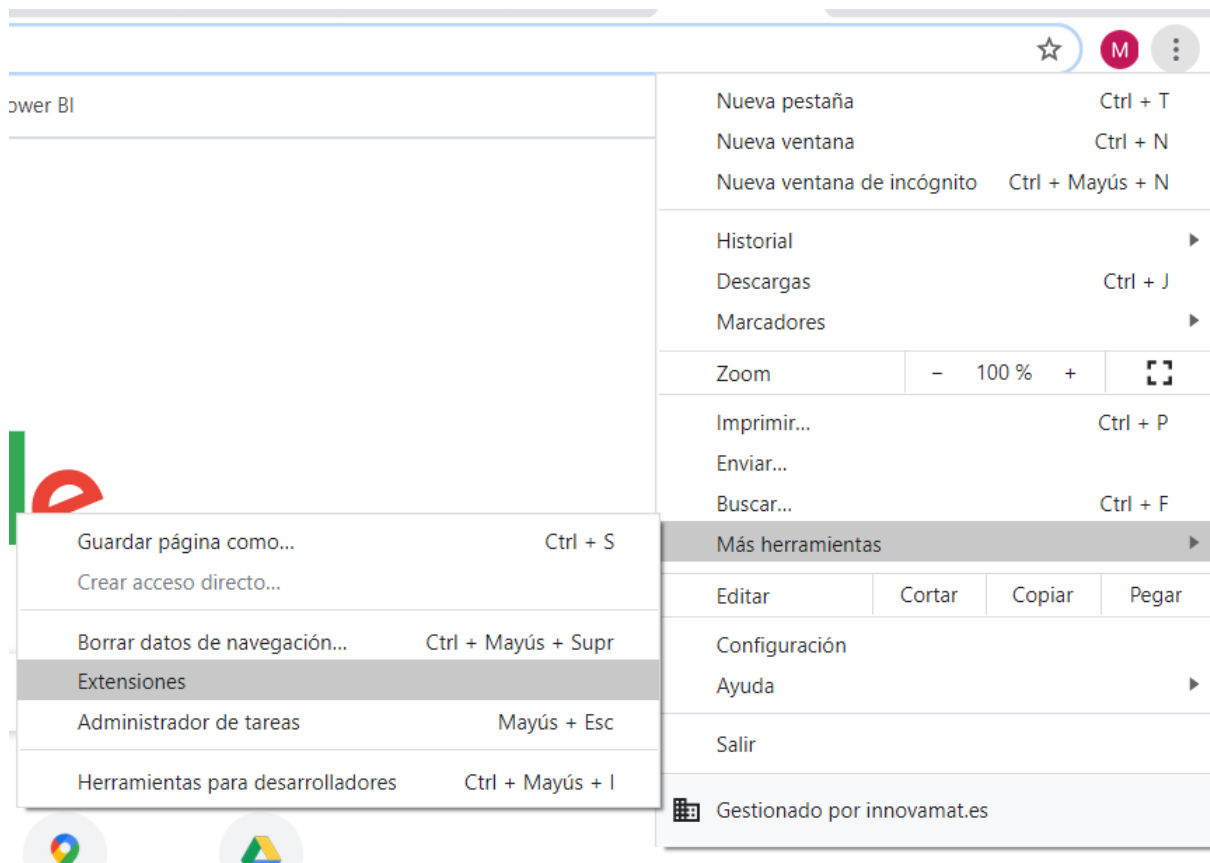
¿Cómo descargar, instalar y actualizar Innovamat en Linux, Mac y Chromebook?

Para poder descargar la aplicación como una extensión de Chrome debes seguir las siguientes instrucciones:

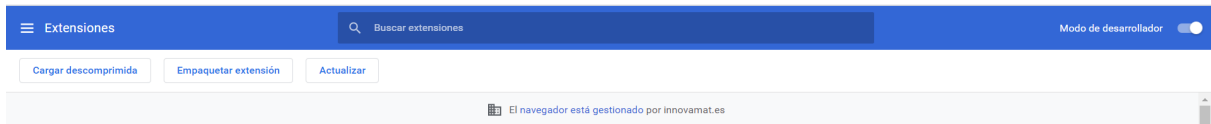
1. Entra en nuestro portal web <https://innovamat.com/descarga-plataforma-innovamat/>
2. Selecciona la versión "Extensión de Chrome"
3. Descarga el archivo comprimido
4. Descomprime el archivo en una carpeta

A partir de este punto, independientemente del navegador que se haya usado para descargar el ejecutable, trabajaremos con Google Chrome.

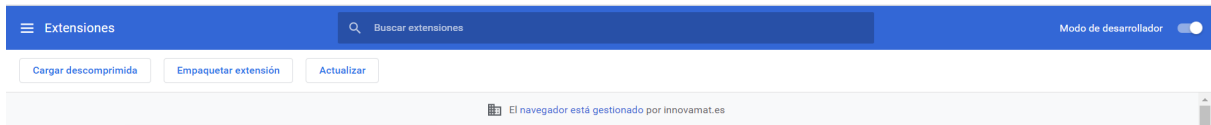
Abre el navegador y en la esquina superior derecha haz clic en los tres puntos verticales, "Más herramientas" y "Extensiones":




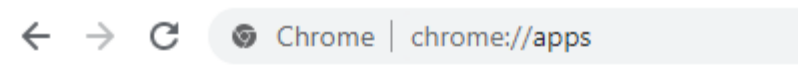
Activa el "Modo de desarrollador" en la esquina superior derecha:




Haz clic en "Cargar descomprimida", en la parte superior izquierda y selecciona la carpeta que previamente se ha descargado y descomprimido:



Ve al apartado de aplicaciones. Puedes acceder si escribes en el navegador `chrome://apps` y veras la miniatura de Innovamat.



Crea un acceso directo en el escritorio:



¡Y ya tienes la aplicación disponible para jugar en casa!

Y ahora ¿cómo actualizo Innovamat a la última versión en Linux, Mac y Chromebook?

Para comprobar que tienes la última versión instalada puedes entrar en la aplicación en la esquina inferior derecha y encontrarás el número de versión.

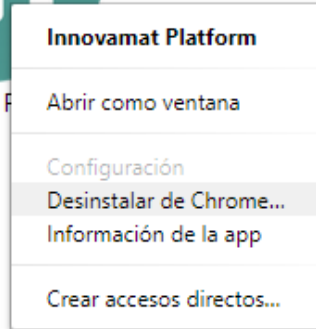
¿Concuerda con lo que tenemos en nuestra [página web](#)? ¡Genial! ¡Estás al día!

¿No concuerda? Te ayudamos a realizar la actualización siguiendo estos pasos:

1.- Elimina la versión actual. Entra en: <chrome://apps> y haz clic derecho sobre la app instalada.



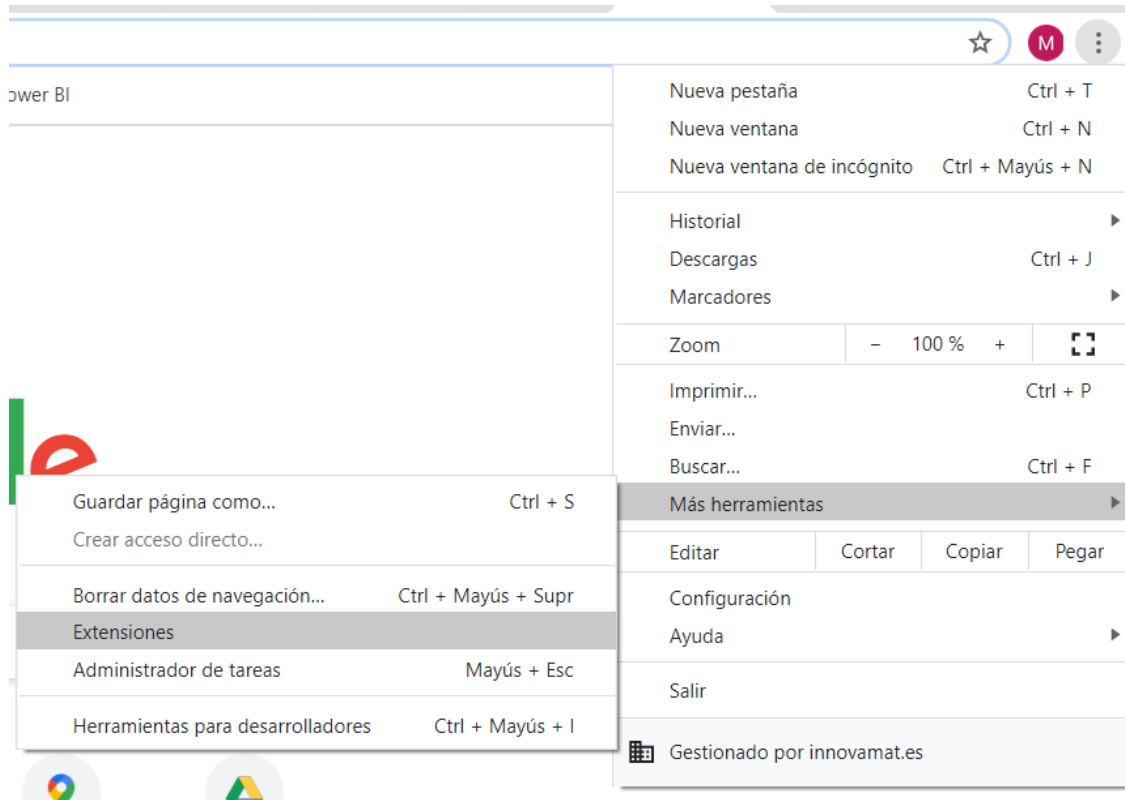
Innovamat F



- 2.- Entra en nuestro portal web: <https://innovamat.com/descarga-plataforma-innovamat/>
- 3.- Selecciona la versión Extensión de Chrome
- 4.- Descargad el archivo comprimido
- 5.- Descomprimelo en una carpeta

A partir de este punto, independientemente del navegador que se haya usado para descargar el ejecutable, trabajaremos con Google Chrome.

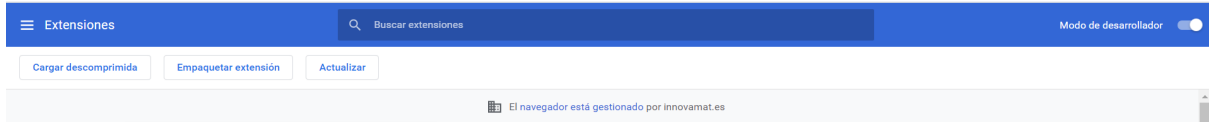
Abre el navegador y en la esquina superior derecha haz clic en los tres puntos verticales, más herramientas y extensiones.



Activa el modo de desarrollador en la esquina superior derecha:




Ve a Cargar descomprimida, en la parte superior izquierda y selecciona la carpeta que previamente se ha descargado y descomprimido.



Ve al apartado de aplicaciones. Puedes acceder si escribes en el navegador `chrome://apps` y verás la miniatura de Innovamat.

Crea un acceso directo al escritorio:



¡Y ya tienes la aplicación disponible y actualizada para jugar en casa!